


Bienvenue



LA FORÊT BORÉALE LAURENTIDES

SYLVAIN CONSTANTINEAU
RESPONSABLE DE LA MAINTENANCE
450 530-5062

JOHANE LEBLANC
DIRECTRICE GÉNÉRALE
581 886-3145

TONY CONSTANTINEAU
PROPRIÉTAIRE
418 392-9890

26, chemin du Trappeur
Mont-Tremblant (Québec) J8E 1C7

info@residences-boutique.ca
www.residences-boutique.ca





TABLE DES MATIÈRES

Mot de bienvenue.....	P. 3
Instructions	
Direction.....	P. 4
Itinéraire.....	P. 4
Directives générales	P. 5
Urgence	P. 6
Accès aux serrures d'entrée	P. 7
Verrouillage des portes et fenêtres.....	P. 7
Foyer intérieur et extérieur.....	P. 7
Contrôle de la température	P. 8
Utilisation de l'eau.....	P. 8
Machine à Espresso	P. 9
SPA.....	P. 10
BBQ	P. 11
Téléviseur	P. 11
Centres d'intérêt	
Épiceries	P. 12
Restaurants	P. 13
Soins de santé	P. 14
Activités	P. 15
Ski.....	P. 16
Golf	P. 17
Plage.....	P. 18
Vélo.....	P. 19
Commodités	P. 20



LA FORÊT BORÉALE
LAURENTIDES



MOT DE BIENVENUE

Merci d'avoir choisi La Forêt Boréale située à Mont-Tremblant. L'endroit est idéal pour les rencontres familiales, les réunions d'affaire ou pour passer du bon temps entre amis.

La région de Tremblant est un paradis d'activités en plein-air : plage, randonnée pédestre, golf, ski, pêche, kayak et plus encore.



Notre majestueuse résidence La Forêt Boréale est entourée d'une magnifique forêt et les grandes fenêtres ont été pensées pour maximiser le spectacle. Ne soyez pas surpris si l'envie de sortir jouer dehors se manifeste!

Ce magnifique chalet peut accueillir jusqu'à 16 personnes dans le plus grand confort. La maison compte 4 chambres à coucher de style luxe contemporain, une chambre dortoir avec 4 lits doubles ainsi que 4 salles de bains.



Lors de votre séjour, vous profiterez d'une cuisine entièrement équipée, du salon avec foyer au gaz, d'une salle de cinéma avec grand écran et de l'aire de lecture/repos/yoga. L'accès internet est gratuit.

L'ameublement extérieur vous permettra de prendre du répit en pleine nature. Une salle à manger extérieure y a été aménagée, incluant un BBQ au gaz.

Spa et foyer extérieur sont là pour vous, accessible à toutes les saisons.



Nous vous invitons à poursuivre votre lecture du cahier de bienvenue puisque vous y trouverez des informations pertinentes permettant de rendre votre séjour des plus agréables.

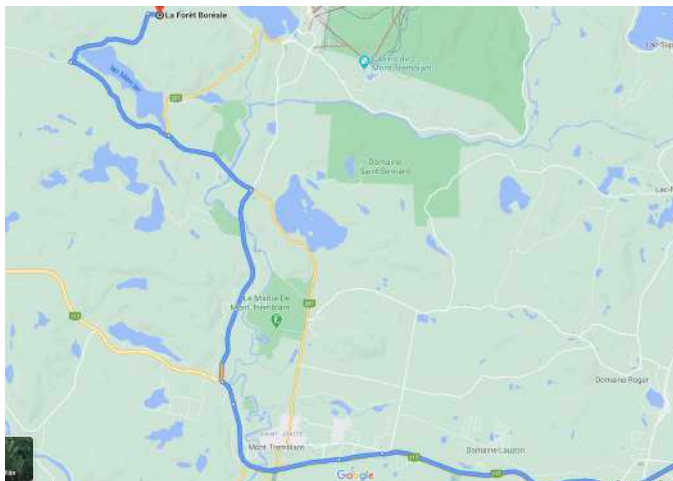
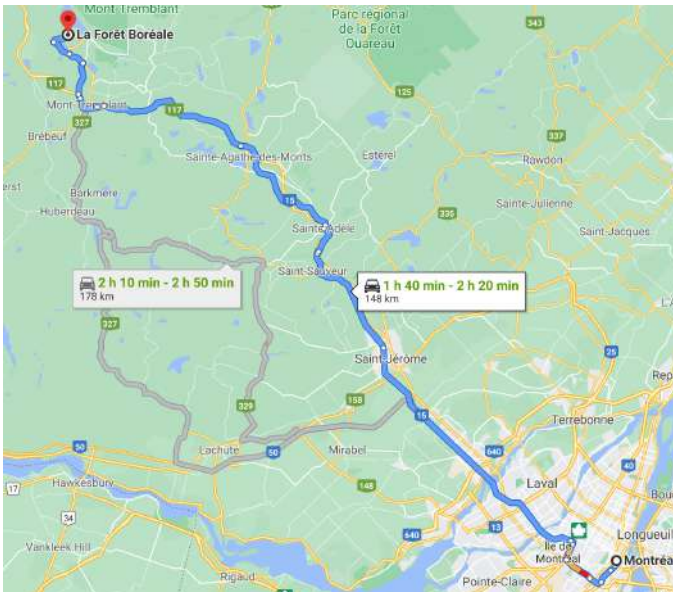


INSTRUCTIONS

DIRECTION :

Adresse :
26, chemin du Trappeur
Mont- (Québec)
J8E 1C7

Coordonnées GPS :
Latitude : 46.213255
Longitude : -74.632425



Itinéraire en partance de Montréal :

Prendre Autoroute 15 N en direction de Route Transcanadienne/QC-117 N à Sainte-Agathe-des-Monts

- ⇒ Prendre la sortie 70 pour Autoroute 15 N en direction de Aéroport Mirabel/Laval
- ⇒ Continuer sur Route Transcanadienne/Autoroute 15 N (43,7 km)
- ⇒ Garder la gauche pour rester sur Route Transcanadienne/Autoroute 15 N, suivre les indications pour Ste-Agathe-des-monts (19,3 km)
- ⇒ Prendre la sortie 64 vers Chemin du Mont-Gabriel (400 m)
- ⇒ Tourner à droite sur Ch du Mont-Gabriel (190 m)
- ⇒ Tourner à gauche au 1^{er} croisement et continuer sur Boulevard de Sainte-Adèle/QC-117 N (4,4 km)
- ⇒ Tourner à droite sur Chemin Pierre Péladeau/QC-370 E (panneaux pour Autoroute 15 N) (500 m)
- ⇒ Tourner à gauche sur Rue du Bourg-Joli (panneaux pour Autoroute 15 N/Sainte Agathe) (210 m)
- ⇒ À droite, rejoindre Route Transcanadienne/Autoroute 15 N en direction de Sainte-Agathe (20,5 km)

Continuer sur Route Transcanadienne/QC-117 N. Prendre Montée Ryan en direction de Chemin du Trappeur à Mont-Tremblant

- ⇒ Suivre Route Transcanadienne/QC-117 N (24,6 km)
- ⇒ Au rond-point, prendre la 2^e sortie et continuer sur Route Transcanadienne/QC-117 N (1,1 km)
- ⇒ Prendre la sortie 119 vers Mont-Tremblant/Montée Ryan (650 m)
- ⇒ Tourner à droite sur Montée Ryan (5 km)
- ⇒ Au rond-point, prendre la 3^e sortie vers Chemin du Village/QC-327 N (2,6 km)
- ⇒ Tourner à gauche sur Chemin du Lac Mercier (3,2 km)
- ⇒ Tourner à droite sur Chemin des Boisés (2,7 km)
- ⇒ Tourner à droite sur Chemin du Trappeur



DIRECTIVES GÉNÉRALES :

Heure d'arrivée : 17h00

Heure de départ : 11h00

Internet : Veuillez choisir le réseau COGECO-1DD10. Le mot de passe est : **0CA4BCOGEKO** (en majuscules).

Verrouillage des portes : Veuillez d'abord lever la poignée vers le haut puis la ramener au point initial pour ensuite utiliser la clé et verrouiller la porte. Ne pas oublier de remettre la clé dans le boîtier près de la porte au moyen de votre code.

Le démaquillage ne devrait pas se faire avec les **serviettes** fournies et celles-ci ne devraient pas être utilisées sur le sol à l'extérieur, sinon une surcharge vous sera facturée pour blanchiment.

Aucun bruit excessif, dérangement du voisinage, musique forte ou quelque comportement abusif, quel qu'il soit, ne sera toléré. Les animaux ne sont pas permis et il est interdit de fumer à l'intérieur du chalet.

Avant de quitter :

- Il est important de quitter le chalet avant 11h (à moins d'avoir obtenu un départ tardif). À noter que les départs tardifs doivent avoir été autorisés avant votre arrivée.
- Vider toutes les poubelles (salle de bain incluses).
- Nettoyer toute vaisselle sale et mettre le lave-vaisselle en fonction s'il contient de la vaisselle sale.
- S'assurer que le couvercle du spa est en place.
- S'assurer que la barrière du spa est verrouillée et que la clé se trouve dans le boîtier.
- S'assurer que le BBQ est propre.
- S'assurer que les foyers soient fermés.
- S'assurer que les lumières du chalet à l'exception des lumières extérieures soient fermées.
- S'assurer de barrer toutes les portes. Veuillez d'abord lever la poignée vers le haut puis la ramener au point initial et ensuite utiliser la clé et verrouiller la porte.
- S'assurer de remettre la clé dans le boîtier près de la porte au moyen de votre code.
- Par respect pour notre équipe d'entretien, nous vous demandons de laisser le chalet dans le même état que lors de votre arrivée. Nous nous occuperons cependant de laver la literie, vous n'avez pas en vous en soucier.

Nous demandons votre collaboration afin de ne pas jeter de graisse dans l'évier de cuisine.



URGENCE :

9-1-1 ou par cellulaire *4141

Police : (819) 425-2723

Pompiers : 9-1-1

Urgence Hôpital de Rivière-Rouge : (819) 275-2118

Adresse : 1525, Rue L'Annonciation Nord
Rivière-Rouge (Québec) J0T 1T0

Urgence Hôpital Laurentien : (819) 324-4000

Adresse : 234 Rue Saint Vincent
Sainte-Agathe-des-Monts (Québec) J8C 2B8

POUR JOINDRE LA RESPONSABLE DU CHALET :

Johane Leblanc, directrice générale
Résidences Boutique inc.
581 886-3145
info@residences-boutique.ca



ACCÈS AUX SERRURES D'ENTRÉE :

- À votre arrivée, vous devez baisser le couvercle noir du boîtier se trouvant à la gauche de la porte principale et entrer le code reçu dans les directives d'accès et abaisser sur le bouton noir en haut du clavier. Retirer la clé pour débarrer la porte. Remettre la clé dans le boîtier et entrer le code à nouveau pour refermer le boîtier.
 - À votre départ, pour verrouiller la porte du chalet, veuillez d'abord lever la poignée vers le haut puis la ramener au point initial et ensuite utiliser la clé et verrouiller la porte. Ne pas oublier de remettre la clé dans le boîtier.
-

VERROUILLAGE DES PORTES ET FENÊTRES :

Porte d'entrée avec serrure à pêne dormant :

- Pour barrer de l'intérieur, lever la poignée et revenir au centre avant de tourner le verrou dans le sens horaire.
 - Pour débarrer la porte de l'extérieur, ouvrir le boîtier se trouvant à la gauche de la porte principale et entrer le code reçu et appuyer sur le bouton noir en haut du clavier. Retirer la clé pour débarrer la porte. Remettre la clé dans le boîtier et entrer le code à nouveau pour refermer le boîtier.
 - Pour barrer la porte de l'extérieur, récupérer la clé dans le boîtier, lever la poignée vers le haut, ramener au centre et barrer à l'aide de la clé.
-

FOYER INTÉRIEUR ET EXTÉRIEUR (GAZ) :

- Pour allumer le foyer, à l'aide de la télécommande appuyez simultanément le bouton rouge et la touche supérieure droite et maintenir enfoncés 5 secondes.
- Un délai de 20 secondes est nécessaire pour l'allumage du foyer.

N.B. Ne jamais laisser le foyer au gaz sans surveillance.



CONTRÔLE DE LA TEMPÉRATURE :

Pour ajuster la température du chalet, deux contrôles sont à votre disposition. Le premier se trouve au rez-de-chaussée, sur le mur situé à droite de l'îlot de cuisine. Le second se trouve dans le corridor au 2^e étage.

- **En hiver**, assurez-vous d'être en mode HEAT, en utilisant le 2^e bouton sous l'écran (mode). Vous pouvez par la suite, à l'aide des boutons + et – sous l'écran, augmenter ou diminuer la température de l'étage.
 - **En été**, pour utiliser l'air climatisée, appuyez sur le 2^e bouton sous l'écran (mode), et mettre en mode COOL. Vous pouvez par la suite, à l'aide des flèches situées à la droite de l'écran, augmenter ou diminuer la température de l'étage. Si vous utilisez la climatisation, assurez-vous de fermer toutes les portes et fenêtres. Si vous ouvrez les portes ou fenêtres de jour, mettez le système de climatisation à OFF.
-

UTILISATION DE L'EAU :

Notre chalet est équipé d'une fosse septique et d'un puits artésien, nous vous remercions donc de respecter ces quelques règles :

Pour la toilette :

- Il ne faut jeter que le papier hygiénique fourni. Les papiers-mouchoirs et les tampons sont interdits. Merci de bien vouloir les jeter dans le panier.

Pour les douches :

- Puisque notre eau provient d'un puits artésien, nous vous demandons d'espacer l'utilisation des douches.

Pour l'évier :

- Puisque l'évier n'est pas muni d'un broyeur, il est important de ne pas y jeter de déchets de nourriture, de marc de café ou bien de graisse de friture.



MACHINE À ESPRESSO :

Préparation du café Espresso :

- 1- Remplir le réservoir d'eau situé à l'arrière la machine (1) et le replacer dans sa position.
- 2- Allumer la machine à l'aide de l'interrupteur (bouton 8) et attendre que le voyant orange (12) s'allume.
- 3- Insérer le filtre à café dans le porte-filtre pressurisé (7) et ajouter du café moulu (1-1,5 mesures pour un café individuel ou 2 mesures pour un café double).
- 4- Insérer le porte-filtre par le bas dans le groupe de distribution du café. Tourner avec force le porte filtre de la gauche vers la droite jusqu'à ce qu'il se bloque.
- 5- Placer une tasse à café sous la buse de distribution.
- 6- Positionner l'interrupteur (11) sur café et lever l'interrupteur pompe (13).
- 7- Lorsque la machine a distribué la quantité de café souhaitée, abaisser de nouveau l'interrupteur pompe (13).
- 8- La distribution terminée, attendre quelques secondes; retirer la tasse de café.
- 9- Retirer le porte-filtre pressurisé et évacuer le marc de café.

Eau chaude :

- 1- Allumer la machine à l'aide de l'interrupteur (bouton 8).
- 2- Positionner l'interrupteur (bouton 11) sur eau chaude (au centre) et attendre que le voyant orange (12) s'allume.
- 3- Lorsque le voyant s'allume, la machine est prête.
- 4- Ouvrir le bouton de vapeur/eau chaude (bouton 3) situé à la droite de la machine et lever l'interrupteur pompe (13).
- 5- Il y aura immédiatement une sortie d'eau de la buse vapeur.
- 6- Lorsque la quantité d'eau souhaitée est atteinte, appuyer de nouveau sur l'interrupteur pompe (13) et refermer le bouton de vapeur/eau chaude (3).

Mousser le lait :

- 1- Pour mousser le lait, positionner l'interrupteur (11) sur vapeur (en haut). Quand le voyant orange s'allume, la machine est prête à l'emploi. Mettre le récipient de lait sous la buse vapeur et tourner complètement le bouton (3) situé à droite de la machine. Lorsque terminé, refermer le bouton vapeur/eau chaude (bouton 3).

IMPORTANT : Après chaque utilisation de la vapeur, ouvrir de nouveau le bouton vapeur/eau chaude (bouton 3) et positionner l'interrupteur sur eau chaude (bouton 11 au centre) et lever l'interrupteur pompe (13). Quand l'eau commence à sortir de la buse fermer le bouton vapeur/eau chaude (bouton 3) et baisser l'interrupteur pompe (13). Nettoyer la buse vapeur/eau chaude.





SPA :

À votre arrivée, l'eau du spa a été contrôlée et celui-ci est prêt à être utilisé. Veuillez retirer le couvercle du spa et le placer sur le support. Veuillez à ne pas laisser le couvercle au sol (surtout l'hiver) afin de le protéger du gel au sol.

Un maximum de 8 personnes à la fois est autorisé dans le spa. Dépasser ce nombre pourrait faire déborder l'eau du spa à l'extérieur. Si le niveau d'eau descend trop bas, le spa pourrait se mettre en mode protection et cesser de chauffer. À noter que vous serez responsable d'ajouter de l'eau dans le spa si le niveau descend trop bas.

Avant d'utiliser le SPA :

- Assurez-vous de ne pas avoir de crème pour le corps ou déodorant crème (prendre une douche avant).
- Aucun breuvage ou nourriture est permis lors de votre activité de SPA.

Pour votre confort :

- Prévoyez des sandales afin de ne pas glisser en période hivernale.
- Des serviettes sont à votre disposition dans le bac du salon au sous-sol. Merci d'en prendre soin à l'extérieur.

Fin de la baignade :

Après chaque utilisation, il est important de replacer le couvercle sur le spa et de bien fermer et verrouiller la barrière du spa.

Sécurité :

L'accès au SPA est déconseillé pour les enfants de moins de cinq ans, les femmes enceintes et les personnes avec problèmes cardiaques. Une séance de SPA devrait durer entre 15 et 30 minutes.

Il est de votre responsabilité de bien respecter les consignes afin de maintenir la qualité de l'eau. Nous n'offrons malheureusement pas de service de nettoyage du spa pendant votre séjour autres que les entretiens programmés (selon l'horaire établi par le responsable).



BBQ :

- Ouvrez le couvercle du BBQ.
- Chaque bouton de commande est pourvu d'une électrode d'allumage intégrée. Pour créer une étincelle, vous devez enfoncer le bouton de commande et le tourner vers MARCHE/ELEVE. Cette action génère une circulation de gaz et une étincelle en direction du tube d'allumage du brûleur.
- Vous entendez un déclic en provenance de l'allumeur. Vous voyez également une flamme orange de 3" à 5" sortir du tube d'allumage du brûleur du côté gauche du brûleur. Maintenez le tube du brûleur enfoncé pendant deux secondes après le déclic. Cela permet au gaz de circuler tout le long du tube du brûleur et garantit l'allumage.
- Vérifiez que le brûleur est allumé en regardant à travers les grilles de cuisson. Vous devriez voir une flamme. Si le brûleur ne s'allume pas au premier essai, enfoncez le bouton de commande et positionnez-le sur ARRÊTÉ.
- Répétez la procédure d'allumage une seconde fois.
- MISE EN GARDE : Si le brûleur ne s'allume toujours pas, positionnez le bouton de commande du brûleur sur ARRÊTÉ puis patientez cinq minutes pour laisser le gaz se dissiper avant d'essayer à nouveau.
- POUR ETEINDRE Enfoncez et tournez chaque bouton de commande du brûleur dans le sens des aiguilles d'une montre vers la position ARRÊTÉ.

N.B. Avant de quitter, assurez-vous de bien nettoyer les grilles et la façade.

TÉLÉVISEUR :

- Par défaut, l'écoute du téléviseur se fait sur la source HDMI 1.
- Pour écouter la télé numérique, vous devez allumer le décodeur COGECO à l'aide de la manette blanche.
- Vous pourrez accéder au menu COGECO à l'aide de la touche bleue avec la forme d'un Pentagone.



CENTRES D'INTÉRÊT

ÉPICERIES :

Super C

420, route 117
Mont-Tremblant (Québec) J8E 2X5
T. 450 429-6322

Magasin Général

120 Chemin de Kandahar,
Mont-Tremblant (Québec) J8E 1E2
T. 819 681-5994

IGA Tellier

412, route 117
Mont-Tremblant (Québec) J0E 2X5
T. 819 681-0330

Métro Mont-Tremblant

1011 Rue de Saint-Jovite
Mont-Tremblant (Québec) J8E 3J9
T. 819 425-3381

Marché Bonichoix Lac-Carré

1871, Principale
Saint-Faustin-Lac-Carré (Québec) J0T 1J1
T. 819 688-2167



LA FORÊT BORÉALE
LAURENTIDES



RESTAURANTS :

LE RUSTIQUE

1993, Lac-Supérieur
Lac-Supérieur QC
T. 450 744-0545



Le restaurant-bar Le Rustique vous propose une cuisine réinventée faite à partir de produits locaux et saisonniers, selon les arrivages du marché.

www.rustiquerestobar.com

RESTAURANT AROME CAFÉ-BISTRO

852 rue de St-Jovite
Mont-Tremblant QC
T. 819 425-6346



Renommé comme étant l'un des meilleurs endroits pour déjeuner à Mont-Tremblant, le Restaurant Arome vous offre aussi une très belle table d'hôte pour le dîner.

<http://aromedecafe.com/fr/1>

LE ROUTIER

1470, route 117
St-Faustin-Lac-Carré
T. 818 688-6111



Au Routier, nous avons le désir de vous servir les meilleurs plats qui soient. Situé à quelques minutes du chalet, chacun y trouvera son compte.

<https://leroutier.ca/>

ROTISSERIE ST-HUBERT

330, rue de St-Jovite
Mont-Tremblant QC
T. 819 425-2721



Les rôtisseries St-Hubert constituent le restaurant familial par excellence. On s'y rend pour se faire plaisir, célébrer avec ceux qu'on aime et bien manger.

www.st-hubert.com

Le RESTO PUB SAINT ARNOULD

435 Rue des Pionniers
Mont-Tremblant QC
T. 819 425-1262



Le chef cuisinier et son équipe vous cuisine d'excellents petits plats à la bière ainsi que plusieurs grands classiques régionaux.

www.saintarnould.com/#le-resto-pub

LE CHEVAL DE JADE (CHEF A DOMICILE)

688, rue de St-Jovite
Mont-Tremblant QC
T. 819 425-5233



Le Cheval de Jade offre un service de chef à domicile de cuisine fine française de grande qualité.

www.chevaldejade.com



SOINS DE SANTÉ :

ÉVASION SANTÉ SPA

88 , du Chalet Royal
St-Faustin-Lac-Carré
T. 819 323-3434



L'écospa, ou spa vert, qui fait rimer bien-être avec conscience sociale.

www.evassionsante.com

SPA LE REFUGE

500, route 364 Ouest
Morin-Heights QC
T. 1 866 996-1796



Une expérience quatre-saisons en thermothérapie de style champêtre aux effluves d'eucalyptus des plus inusités.

www.spalerefuge.com

AMERISPA SPA NORDIQUE MORIN-HEIGHTS

160, rue Watchorn
Morin-Heights QC
T. 1 866 263-7477



Blotti au sein d'une forêt centenaire à Morin-Heights, Amerispa Spa Nordique Morin-Heights vous offre une expérience de détente des plus exaltantes dans la plus pure tradition nordique.

www.amerispa.ca

SPA OFURO

777, Saint-Adolphe
Morin-Heights QC
T. 1 877 884-2442



Vous tomberez sous le charme de l'architecture japonaise et de son emplacement exceptionnel.

www.spaofuro.com

RELAXIA

1699, Mont-Gabriel
Sainte-Adèle QC
T. 450 229-7034



Au sommet du mont Gabriel, Relaxia se veut une expérience quasi céleste !

www.relaxia.ca



ACTIVITÉS :

MONTAGNE RUSSE LE VIKING

350, avenue St-Denis
Saint-Sauveur QC
T. 450-227-4671



Les montagnes russes alpines sont des attractions hybrides mélangeant montagnes russes et luge d'été et se retrouvent en milieu montagnard.

www.montsaintsauveur.com

PARC AQUATIQUE MONT SAINT-SAUVEUR

350, avenue St-Denis
Saint-Sauveur QC
T. 450 227-4671



Il s'agit du plus grand parc aquatique en montagne. Le Parc aquatique Mont Saint-Sauveur propose l'expérience familiale par excellence.

www.parcaquatique.com

CENTRE ÉQUESTRE GRAY ROCKS

552, Côte du Chalet
Mont-Tremblant QC
T. 819 425-8886



Randonnées équestres offertes à seulement 15 minutes du chalet.

<http://equitationtremblant.com/>

D'ARBRE EN ARBRE MIRABEL

10423, Ste-Marianne
Mirabel QC
T. 450 433-9773



Avec plus de 100 défis aériens et des activités offertes dans le parc forestier, D'Arbre en Arbre Mirabel est adapté pour procurer des sensations fortes aux enfants et aux adultes.

www.parcсарbreenarbre.com

SUPER AQUA CLUB

322, de la Baie
Pointe-Calumet QC
T. 1 877 473-1013



Le Super Aqua Club est un endroit enchanteur qui conjugue plaisir, rire et magie.

www.superaquaclub.com



SKI :

TREMBLANT

1000, des Voyageurs
Mont-Tremblant QC
T. 1 888 738-1777



Destination internationale, sillonnée de 95 pistes, la montagne domine un paysage époustouflant, et ce à 15 minutes du chalet. Goûtez la liberté pure, vivez Tremblant!

www.tremblant.ca

MONT BLANC

St-Faustin-Lac-Carré
J0T 1J2
T. 1 800 567-6715



À 25 minutes du chalet, Le Mont Blanc est une grande montagne avec l'atmosphère d'une petite pouvant satisfaire les skieurs experts et débutants.

www.skimontblanc.com

MONT SAINT-SAUVEUR

350, avenue St-Denis
Saint-Sauveur QC
T. 450 227-4671



À moins d'une heure du chalet, Mont Saint-Sauveur est le plus vaste domaine de ski de soirée au monde.

www.montsaintsauveur.com

SKI MORIN HEIGHTS

231, rue Bennett
Morin-Heights QC
T. 450 227-2020



Situé à environ une heure du chalet, Morin Heights est une station de ski familiale dans un microclimat profitant des chutes de neige abondantes.

www.skimorinheights.com

RÉSEAU DE SKI DE FOND

50, ch. du Lac Écho
Morin-Heights QC
T. 450 226-1220



La municipalité de Morin-Heights entretient un réseau de sentiers de ski de fond et de raquette de 162 km.

www.skidefondlaurentides.com



GOLF :

CLUB DE GOLF BALMORAL

100, ch. Balmoral
Morin-Heights QC
T. 450 226-5656



Situé à Morin-Heights, le club de golf de 18 trous Le Balmoral est reconnu pour la qualité de son parcours et il présente aussi un défi de taille pour les golfeurs de tous les niveaux, du débutant à l'expert.

www.lebalmoral.ca

GOLF TREMBLANT LE DIABLE ET LE GÉANT

Mont-Tremblant QC
T. 1 866 356-2233



Le Géant vous coupera le souffle avec la beauté de son décor. Venez admirer les plateaux sculptés à flanc de montagne et une vue imprenable sur la nature grandiose des Laurentides.

www.tremblant.ca

CLUB DE GOLF ROYAL LAURENTIEN

2237, Lac-Nantel Sud
St-Faustin-Lac-Carré
Tel : 1 877 470-5454



Le club de golf Royal Laurentien se classe parmi les plus beaux parcours de golf au Québec et au Canada.

www.royallaurentien.com

GOLF LE LACHUTE

355, rue Béthanie
Lachute QC
Tel : 450 562-5228



Le Lachute compte parmi les plus beaux parcours de golf au Canada. Le gazon est toujours plus vert chez nous!

www.golflachute.com

CLUB DE GOLF ALPINE

1466, rue des Copains
Sainte-Adèle QC
T. 1 800 361-3303



Le Club de golf Alpine est situé sur un site illuminé de verdure depuis 1910. Cédez au charme d'un lieu centenaire soutenu par une hospitalité légendaire.

www.golfalpine.ca



PLAGE :

PLAGE DU LAC MONROE

4456, Lac Supérieur
Lac Supérieur
T. 1 800 665-6527



Deux plages surveillées et aménagées sont proposées au parc : la plage de la Crémaillère, dans le secteur de la Diable et la plage du Lac-Prevost, dans le secteur de la Pimbina.

PLAGE DU LAC RAYNAUD

545, ch. St-Bernard
Mont-Tremblant
T. 819 425-3588



La plage du lac Raynaud située au Domaine Saint-Bernard est un joyau à découvrir!

PLAGE SAINTE-LUCIE

Rue Larocque
Ste-Agathe-des-Monts
T. 1 888 326-0457



Située au cœur de la ville de Sainte-Agathe-des-Monts, sur la rue Larocque, la plage Sainte-Lucie permet aux visiteurs et résidents de se rafraichir tout en profitant des services du centre-ville.

PLAGE MAJOR

Chemin Tour-du-Lac
Ste-Agathe-des-Monts
T. 1 888 326-0457



La plage Major est située à proximité du Camping Sainte-Agathe et de l'École de Voile. Elle est la plus grande plage du Lac des Sables.

PLAGE JEAN-GUY CARON

1080, ch. Chantecler
Sainte-Adèle QC
T. 450 229-2921



En plein cœur de Sainte-Adèle, cette plage intime séduit par son ambiance familiale, son bel environnement et la qualité de ses eaux limpides.



VÉLO :

PARC NATIONAL MONT- TREMBLANT

4456, Lac Supérieur
Mont-Tremblant QC
T. 1 800 665-6527



Roulez tranquillement sur les sentiers de vélo tout en apprivoisant le paysage forestier. Huit circuits totalisant 124 km de sentiers présentent de magnifiques points de vue. Location de vélos disponible.

CORRIDOR AÉROBIQUE

50, ch. du Lac Écho
Morin-Heights QC
T. 1 800 561-6673



Cet ancien tracé d'un chemin de fer de 58 km est parfait pour les cyclistes en quête d'une expérience de pleine nature à vivre en toute sécurité.

LOCATION VÉLOS ET ÉQUIPEMENTS

1000 des Voyageurs
Mont-Tremblant QC
T. 819 681-3000
poste 45564



Pas d'équipement ? Pas de problème ! Le Centre Aventure du Chalet des Voyageurs dispose de tout l'équipement dont vous aurez besoin pour votre sortie à vélo, peu importe la saison : casque, vélo hybride, vélos de route en carbone ou aluminium, chaussures de vélo de route, vélo hybride à assistance électrique, vélo de montagne Fatbike ou cross-country, sac à dos pour bébé, et bien plus...

<https://www.mont-tremblant.ca/en/what-to-do/f/87/bike-and-fatbike-rentals-chalet-des-voyageurs>



COMMODITÉS

- Cuisine toute équipée (batterie de cuisine, vaisselle, ustensiles, verres, poêle à fondue électrique, poêle à raclette)
- Cafetière et machine Espresso / café fourni
- Papier sanitaire, essuie-tout, papier mouchoir fournis
- Literie et serviettes fournies
- Internet / Wi-Fi
- Foyer intérieur au gaz
- Foyer extérieur au bois / bois fourni
- Lave-vaisselle / savon fourni
- Laveuse / sècheuse / savon fourni
- Four micro-ondes
- Téléviseur / Satellite
- BBQ disponible 4 saisons / gaz fourni
- Spa extérieur 6 places / 4 saisons
- Shampoing et savons pour le corps, pour les mains.